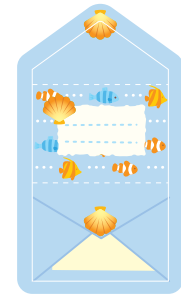
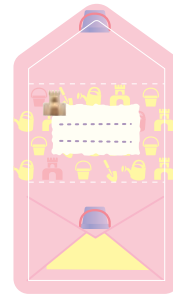

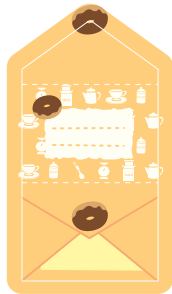
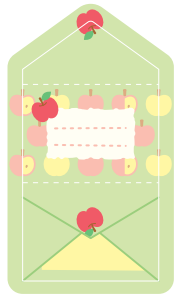
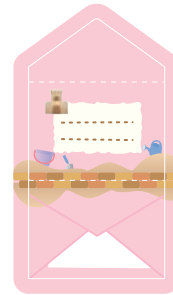
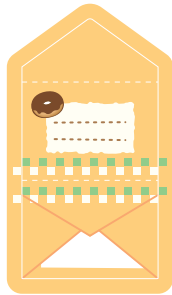
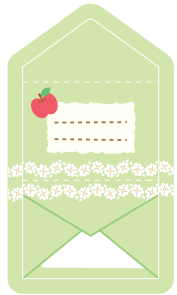
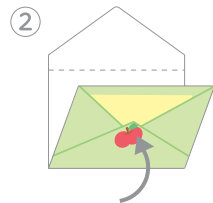
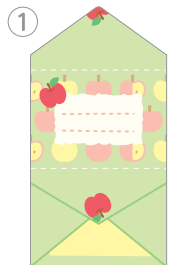


Fabrique de jolies lettres !

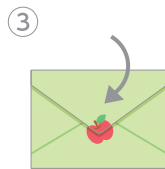
Ces petites lettres sont parfaites pour jouer avec les maisons Sylvanian Families.
Imprime-les, découpe-les et joue avec !



? Comment les fabriquer ?



1 Demande à un adulte de t'aider à utiliser des ciseaux pour découper les lettres.



Une fois que tu as fini de créer une lettre, tu peux la placer dans la boîte aux lettres du Cosy Cottage du village ! #5567

! Ne mets pas plusieurs lettres à la fois dans la boîte aux lettres. Ne pousse pas trop fort en mettant la lettre dans la boîte.

